







Bedienelemente

Menübedienung über vier Tasten mit folgender Bedeutung:

Taste	Bedeutung
 Pfeil hoch	Mit diesen Tasten wird eine Auswahl getroffen. Es wird eine Anzahl oder ein Betrag verringert bzw. erhöht.
 Pfeil herunter	
 Enter	Die Enter Taste bestätigt eine Auswahl oder einen Vorgang.
 Escape	Die Escape Taste bricht einen Vorgang ab bzw. beendet einen Menüpunkt.

Bezahlvorgang

Auswahl des Verbrauchers über  /  Tasten (je nach Gerätetyp bis zu sechs Verbraucher auswählbar, **X** = belegt, **✓** = verfügbar)

Bestätigung des Verbrauchers durch  Taste

15:21:12

1: ✓ 2: X 3: ✓ 4: ✓ 5: ✓ 6: ✓



1: Waschmaschine

1,50 EUR

/ 30 Min.

Verfügbar!



Auswahl:   Bestätigen: 

„Bezahlen“ durch Vorhalten der Transponderkarte an das  Feld an der Gerätevorderseite



Warte auf Transponder ...

Zurück: 

Zeit beginnt zu laufen. Restzeit wird angezeigt
Die Laufzeit kann jederzeit durch „Nachbezahlen“ verlängert werden. Dazu betätigen Sie die  Taste und „bezahlen“ erneut durch Vorhalten der Transponderkarte am  Feld.

15:22:45

1: X 2: X 3: ✓ 4: ✓ 5: ✓ 6: ✓



1: Waschmaschine

1,50 EUR

/ 30 Min.

Restzeit: 29:54

Auswahl:   Bestätigen: 